


Handwritten signatures and initials in blue ink, including the name 'Ruy' and a circled 'G'.



Contas Gerência 2022



ASSOCIAÇÃO SOL

Contas Gerência 2022

Relatório da Direcção

(01 de Janeiro a 31 de Dezembro de 2022)

Nos termos do disposto da alínea a) do art.º 39 dos Estatutos desta Associação e no desempenho das funções que nos estão cometidas, apresentamos aos associados o Relatório da Direcção, que servirá de introdução às contas Financeiras referentes ao Exercício do ano de 2022.

NOTA PRÉVIA:

A gestão financeira da Associação SOL é uma preocupação constante da Direcção que procura a manutenção e a perenidade dos vários projetos sociais desenvolvidos, de acordo com os fins estatutários da instituição. Os resultados de 2022 revelam uma consolidação orçamental e financeira robusta, com um superavit de € 114 027,00.

Estes números vêm em seguimento daquilo que têm sido os resultados dos últimos anos e que, felizmente, têm permitido o fortalecimento das reservas financeiras da Associação SOL através de uma gestão criteriosa de custos, mas também na consolidação de verbas com origem em donativos e participações que irão ser necessárias para o projeto de reabilitação da futura CASA SOL que pretendemos fazer avançar este ano de 2023.

Mantemos o nosso compromisso e ambição no sentido de continuar a desenvolver o potencial desta Associação, enquanto instituição consolidada no contexto das IPSS em Portugal, maximizando a experiência acumulada ao longo de 30 anos e procurando utilizar todos os mecanismos ao nosso alcance para o cumprimento da nossa missão

Handwritten signatures and initials in blue ink, including the name 'Ruy' and a circled signature.

Contas Gerência 2022

estatutária, pelo que, com o esforço de todos, e com disciplina e rigor na gestão dos recursos humanos e financeiros, iremos continuar a trabalhar em prol da dignificação dos serviços prestados, e continuar com os objetivos a que a Instituição se propôs aquando da sua fundação.

A Direcção

O Relatório que se apresenta, decompõe-se da seguinte forma:

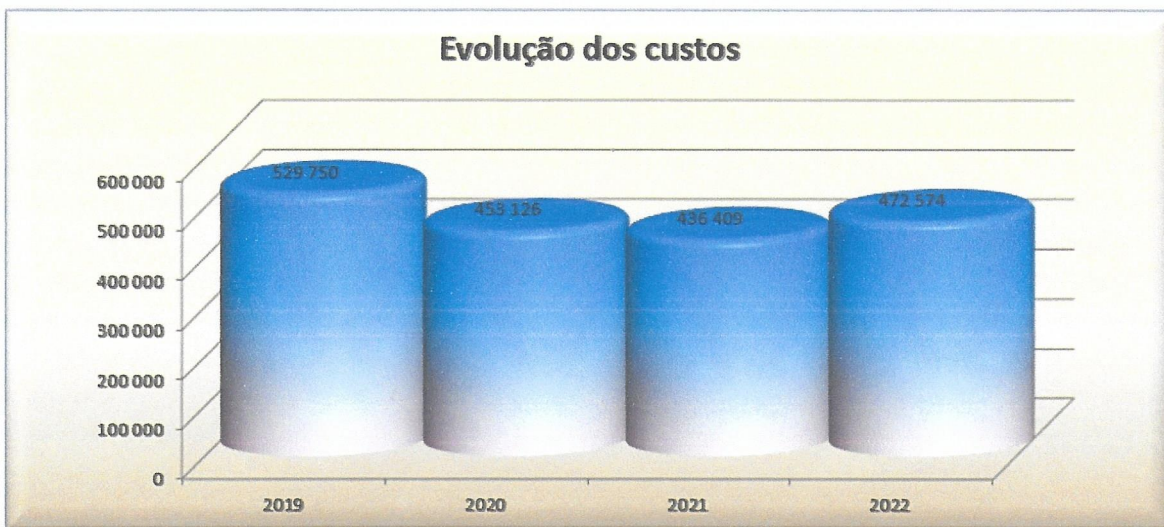
1. Custos
2. Proveitos
3. Resultados

1. Custos

1.1. Evolução dos Custos

1.º
 2.º
 3.º
 4.º
 5.º
 6.º
 7.º
 8.º
 9.º
 10.º
 11.º
 12.º
 13.º
 14.º
 15.º
 16.º
 17.º
 18.º
 19.º
 20.º
 21.º
 22.º
 23.º
 24.º
 25.º
 26.º
 27.º
 28.º
 29.º
 30.º
 31.º
 32.º
 33.º
 34.º
 35.º
 36.º
 37.º
 38.º
 39.º
 40.º
 41.º
 42.º
 43.º
 44.º
 45.º
 46.º
 47.º
 48.º
 49.º
 50.º
 51.º
 52.º
 53.º
 54.º
 55.º
 56.º
 57.º
 58.º
 59.º
 60.º
 61.º
 62.º
 63.º
 64.º
 65.º
 66.º
 67.º
 68.º
 69.º
 70.º
 71.º
 72.º
 73.º
 74.º
 75.º
 76.º
 77.º
 78.º
 79.º
 80.º
 81.º
 82.º
 83.º
 84.º
 85.º
 86.º
 87.º
 88.º
 89.º
 90.º
 91.º
 92.º
 93.º
 94.º
 95.º
 96.º
 97.º
 98.º
 99.º
 100.º

Contas Gerência 2022



No decorrer do ano de 2022 a Associação Sol cumpriu o orçamento aprovado. Os custos revelam um aumento na ordem dos € 36 165,00 justificado essencialmente na rubrica de Fornecimentos e Serviços, material de escritório (novos computadores) abonos e atualizações salariais.

RECURSOS HUMANOS:

A área dos recursos humanos não houve alteração no número de funcionários.

	Ano 2021	Ano 2022
Nº de Trabalhadores	12	12

1.2. Repartição dos custos por valências

Contas Gerência 2022

A repartição dos custos por valências

1.2.1. Casa Sol

1.2.2. Custos Administrativos

1.2.3 C.A.A.I. (Centro de apoio atendimento integrado)

1.2.4 C.E.P. (Centro educação prevenção)

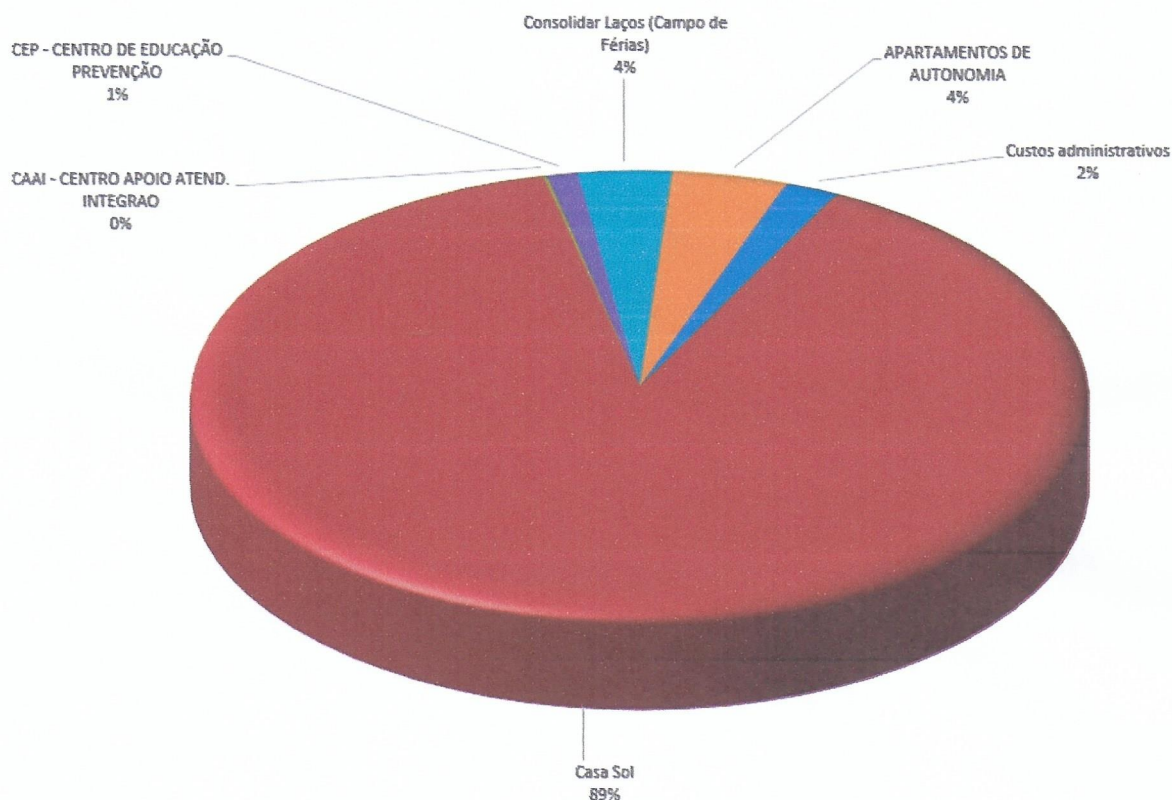
1.2.5 ConSolidar Laços (Colónia de férias)

1.2.6. Apartamento de Autonomia

1.2.1. A Casa SOL representa a mais larga fatia dos nossos custos, conforme se pode verificar através do gráfico infra porquanto engloba o conjunto dos salários dos funcionários da Associação.

Handwritten signatures and initials in blue ink.

Contas Gerência 2022



Viviam à data de 31 de Dezembro de 2022 na Casa SOL, 11 (onze) crianças, em regime de internamento – **Donos da Casa** – com idades compreendidas entre os 11 e os 26 anos.

Os custos mais significativos com a Casa SOL, são:

- ✓ Recursos humanos (remunerações, encargos sociais, seguros e demais obrigações contratuais previstas no contrato coletivo de trabalho em vigor para as IPSS);
- ✓ Conservação e Reparação;
- ✓ Medicamentos;
- ✓ Combustível e Manutenção de Viaturas



Contas Gerência 2022

- ✓ Água e electricidade.

1.2.2. Apoio Social:

1. No decorrer do ano de 2022, ao abrigo do programa de apoio às famílias através do Centro de Atendimento Integrado (CAI) foram apoiados 32 agregados, a que correspondem 106 pessoas. Estes números significam um ligeiro aumento (7) de indivíduos apoiados face ao ano anterior.
- ✓ Entregas em géneros – alimentação, vestuário e calçado, material didático, brinquedos entre outros;
 - ✓ Alojamento – comparticipação nas rendas de casa.
 - ✓ Passes sociais
 - ✓ Medicamentos
 - ✓ Apoio na emissão de documentação

2. Proveitos



Contas Gerência 2022

Comparativamente com o ano de 2021, os proveitos da Instituição apresentam um aumento significativo de € 138,527 00 resultante em grande medida da transferência de verbas da segurança social, devidas por atualização de participações no valor global de € 122.914,44 ao que acresceu o valor de € 20.102,63 de participação extraordinária decidida pela Segurança Social.

Os proveitos mais significativos compõem-se da seguinte forma:

✓ Projeto SIPAF

Apoio financeiro com âmbito de intervenção direcionado para o apoio residencial, domiciliário e psicossocial que se traduz no montante anual de 170.000 €.

O contrato de financiamento para o projeto teve início em Junho de 2022 e prolonga-se até Junho de 2023.

✓ Ministério do Emprego e Segurança Social

Apoio financeiro destinado a suportar encargos com as onze crianças que vivem na Casa Sol. No decurso do ano de 2022 foi atualizado o valor mensal atribuído à Sol, que se traduz em 9.120,21€ mensais.

✓ Donativos em Géneros

Estes donativos são provenientes, fundamentalmente, da cadeia de hotéis Vila Galé, do Grupo Jerónimo Martins / Pingo Doce, Sonae – Continente, Entrajuda e Banco Alimentar.

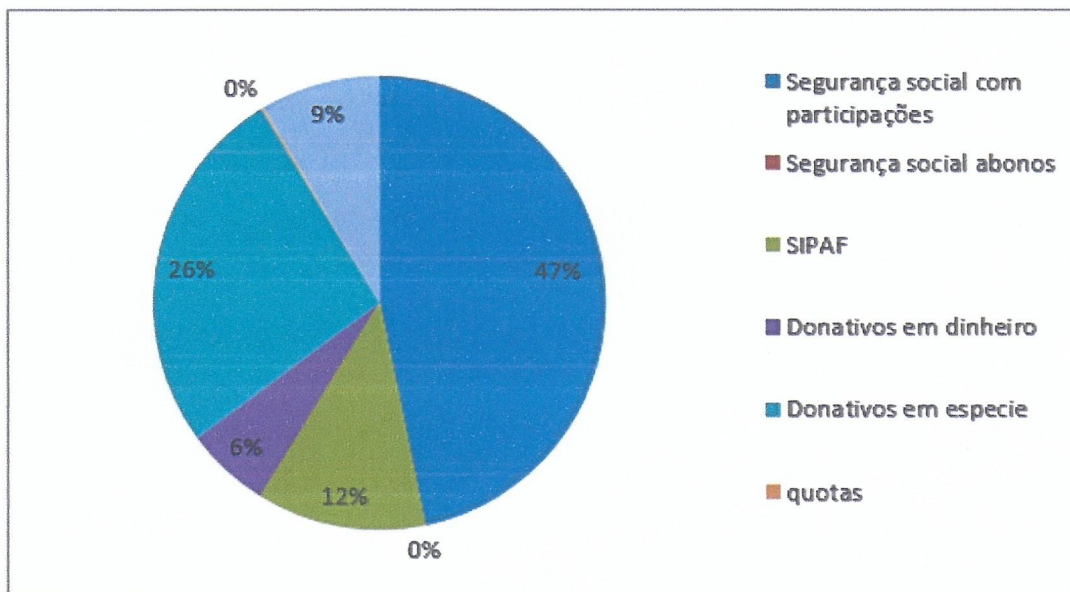
✓ Donativos em espécie

Provenientes, fundamentalmente, Gillead , Férias em Movimento, The Walt Disney Company; as quantias provenientes de tribunais no âmbito de condenações em

Contas Gerência 2022

processos-crime, eventos e concertos organizados pela SOL e outras pequenas iniciativas resultantes do esforço dos nossos funcionários em angariação de fundos junto das mais variadas entidades.

Fontes de receita 2022



3. Resultados

Os resultados do ano de 2022 refletem um trabalho intenso por parte da Associação, no sentido de angariar e gerir os recursos financeiros suficientes para o desenvolvimento regular e continuação da atividade da Associação, nomeadamente, na manutenção da Casa SOL, mas também na ampliação dos projetos sociais de apoio às famílias, na V colónia de férias «ConSOLidar Laços» no programa de Educação e Prevenção junto das escolas do ensino Básico e Secundário (Ano 2022 : 4291 alunos / 112 sessões/ 14 distritos/ 29 escolas) e na manutenção dos dois apartamentos de autonomia.

Handwritten signatures and initials in blue ink, including what appears to be 'R9' and a circular mark.

Contas Gerência 2022



A capacidade da Associação em cumprir os seus compromissos financeiros a curto prazo, à medida que estes se vão vencendo, encontra-se inteiramente satisfeita, ainda que dependente de subsídios, donativos e quotas dos associados. Ainda assim, e no seguimento dos princípios de gestão adotados, a SOL não detém dívidas de capital a crédito nem a qualquer fornecedor.


Os custos associados à atividade da associação são elevados, o que obriga a um constante empenhamento na procura de uma diversificação de financiamentos


Apesar da conjuntura nacional e internacional ser adversa a um aumento nos apoios sociais por parte de empresas e particulares, estamos empenhados na manutenção da sustentabilidade financeira da Associação.

Contas Gerência 2022

Por fim, não podemos deixar de mostrar a nossa gratidão para com todos aqueles que contribuíram para que a SOL continue a apoiar as **NOSSAS CRIANÇAS e FAMÍLIAS**:

A Direção





Rita Paula Lúcia

CHRISTELLE P. NAES

Francisco Pinto da Cruz

RENDIMENTOS E GASTOS	NOTAS	PERÍODOS	
		2022	2021
Vendas e serviços prestados	1	749,82	524,64
Subsídios à exploração	-	535 450,44	390 947,32
Ganhos/perdas imputados de subs. ass. e empreend. conj.	-	0,00	0,00
Variação nos inventários da produção	-	0,00	0,00
Trabalhos para a própria entidade	-	0,00	0,00
Custo das mercadorias vendidas e das matérias consumidas	-	154 428,45	0,00
Fornecimentos e serviços externos	2	82 982,36	205 589,32
Gastos com o pessoal	3	226 783,65	216 837,56
Imparidade de inventários (perdas / reversões)	-	0,00	0,00
Imparidade de dívidas a receber (perdas / reversões)	-	0,00	0,00
Provisões (aumentos / reduções)	-	0,00	0,00
Imparidades invest. ã depreciáveis (perdas/reversões)	-	0,00	0,00
Aumentos / reduções de justo valor	-	0,00	0,00
Outros rendimentos e ganhos	4	50 400,47	56 601,00
Outros gastos e perdas	5	6 067,62	13 982,39
Resultado antes de depreciações, gastos de financiamento e impostos		116 338,65	11 663,69
Gastos/reversões de depreciação e de amortização	6	2 311,87	0,00
Imparidades invest. depreciáveis (perdas/reversões)	7	0,00	0,00
Resultado operacional (antes de gastos de financiamento e impostos)		114 026,78	11 663,69
Juros e rendimentos similares obtidos	-	0,00	0,00
Juros e gastos similares suportados	8	0,00	0,01
Resultado antes de impostos		114 026,78	11 663,68
Imposto sobre o rendimento do período	-	0,00	0,00
Resultado líquido do período	9	114 026,78	11 663,68
Control:		0,00	0,00

RUBRICAS		NOTAS	2022	2021
ACTIVO	Activo não corrente			
Activos fixos tangíveis	43+453	-	16 183,14	0,00
Propriedades de Investimento	42+452	-	0,00	0,00
Goodwill	441	-	0,00	0,00
Activos Intangíveis	+44-441+454+455+459	-	0,00	0,00
Activos Biológicos	372	-	0,00	0,00
Participações financeiras - metodo equiv. patrimonial	+4111+4121+4131	-	0,00	0,00
Participações financeiras - outros metodos	4112+4122+4131+4141-419	-	0,00	0,00
Accionistas / Sócios	266	-	0,00	0,00
Outros activos financeiros	.4113+4123+4233+4142+415+451	-	4 547,84	3 670,10
Activos por impostos diferidos	2741	-	0,00	0,00
			20 730,98	3 670,10
ACTIVO	Activo			
Inventários	3-31	A1	0,00	0,00
Activos Biológicos	371	-	0,00	0,00
Clientes	21-218	A2	955,00	0,00
Adiantamento a fornecedores	228+2713	A3	1 926,65	430,50
Estado e outros entes públicos	24Deb	-	40,86	0,00
Accionistas / Sócios	263+(267+268)Deb-269	A4	0,00	0,00
Outras contas a receber	232+(233..236+238)Deb-239+2721+278Deb-279	A5	1 400,47	2 314,61
Diferimentos	281	-	517,23	0,00
Activos financeiros detidos para negociação	1411+1421	-	10 072,47	0,00
Outros activos financeiros	1431	-	0,00	0,00
Activos não correntes detidos para vendas	46	-	0,00	0,00
Caixa e depósitos bancários	1-14	A6	361 240,08	85 118,34
			376 152,76	87 863,45
TOTAL DO ACTIVO			396 883,74	91 533,55
CAPITAL PROPRIO E PASSIVO	Capital Próprio			
Capital realizado	51-261-262	C1	0,00	0,00
Acções (quotas) próprias	52	-	0,00	0,00
Outros Instrumentos de Capital Próprio	53	-	0,00	0,00
Prémios de emissão	54	-	0,00	0,00
Reservas Legais	551	-	0,00	0,00
Outras reservas	552	-	0,00	0,00
Resultados Transitados	56	-	43 747,45	32 083,77
Ajustamentos em activos financeiros	57	-	0,00	0,00
Excedentes de revalorização	58	-	0,00	0,00
Outras variações no capital próprio	59	-	10 180,57	10 180,57
Resultado líquido do período	818	DR9	114 026,78	11 663,68
Dividendos antecipados	89	-	0,00	0,00
TOTAL DO CAPITAL PRÓPRIO			167 954,80	53 928,02
CAPITAL PROPRIO E PASSIVO	Passivo não corrente			
Provisões	29	-	0,00	0,00
Financiamentos obtidos	25 LP	-	0,00	0,00
Responsabilidades por beneficios pós - emprego	273	-	0,00	0,00
Passivos por impostos diferidos	2742	-	0,00	0,00
Outras contas a pagar	237+275+2782 Cred	P1	486,33	486,33
			486,33	486,33
CAPITAL PROPRIO E PASSIVO	Passivo corrente			
Fornecedores	22-228	P2	2 157,24	4 756,96
Adiantamentos de clientes	218+276	P3	0,00	0,00
Estado e outros entes públicos	24Cred	-	5 862,51	5 970,85
Accionistas / Sócios	264+265+267Cred+268Cred	P4	0,00	0,00
Financiamentos obtidos	25 CP	P5	0,00	0,00
Outras contas a pagar	211Cred+231+(233..236+238)Cred+2711/12/22+277+2781Cre	P6	30 422,86	25 477,25
Diferimentos	282	-	190 000,00	0,00
Passivos financeiros detidos para negociação	1412+1422	-	0,00	0,00
Outros passivos financeiros	1432	-	0,00	0,00
Passivos não correntes detidos para venda		-	0,00	0,00
			228 442,61	36 205,06
TOTAL DO PASSIVO			228 928,94	36 691,39
TOTAL DO CAPITAL PRÓPRIO E PASSIVO	Control: 0,00	914,14	396 883,74	90 619,41