

Contas Gerência 2018



Relatório da Direcção

(01 de Janeiro a 31 de Dezembro de 2018)

Nos termos do disposto da alínea a) do art.º 39 dos Estatutos desta Associação e no desempenho das funções que nos estão cometidas, apresentamos as Vossas Excelências o Relatório da Direcção, que servirá de introdução às contas Financeiras referentes ao Exercício do ano de 2018.

NOTA PRÉVIA:

A situação financeira da Sol é um fator de constante preocupação e cuidado da Direcção da Associação.

Os números de 2018 apresentam um défice conjuntural, ao contrário dos dois anos anteriores devido sobretudo a despesas extraordinárias com a Segurança Social, à devolução de verbas ao Programa ADIS e ao aumento de determinadas rubricas, nomeadamente com combustíveis.

Mantemo-nos contudo empenhados e determinados que até ao final do nosso mandato seja possível atingir a harmonização financeira necessária.

O Relatório de Atividades e Fecho de Contas de 2018 evidência a permanente dependência de apoios públicos, facto que com as devidas medidas que têm vindo a ser instauradas poderá vir a ganhar menos expressão nos próximos anos.

Contas Gerência 2018



Handwritten signatures and initials in blue ink, including a large signature and the name 'Per'.

Acreditamos no potencial da Sol, enquanto Associação consolidada no contexto das IPSS em Portugal, com um saber e conhecimento acumulados ao longo de 26 anos e com perspectiva de expansão das suas potencialidades, pelo que, com o esforço de todos, e com disciplina e rigor na gestão dos recursos humanos e financeiros, iremos continuar a trabalhar em prol da dignificação dos serviços prestados, assim como, continuar com os objectivos a que a Instituição se propôs aquando da sua fundação.

A Direcção

O Relatório que se apresenta, decompõe-se da seguinte forma:

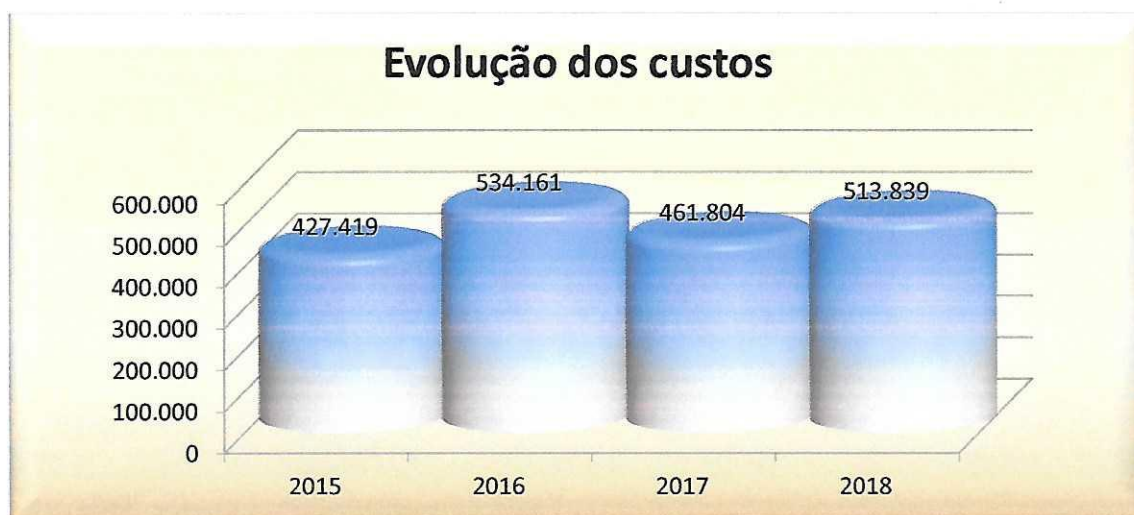
1. Custos
2. Proveitos
3. Resultados



[Handwritten signatures and initials in blue ink]

1. Custos

1.1. Evolução dos Custos



Apesar do controlo dos custos e de uma rigorosa gestão dos recursos disponíveis, o exercício de 2018 apresenta um acréscimo de despesa na ordem dos €52,035. Este valor justifica-se sobretudo pela devolução ao programa ADIS de verbas orçamentadas e não executadas em 2015 (€ 1.593,00) , ao pagamento extraordinário à Segurança Social de valores recebidos indevidamente pela Sol ao longo de vários anos referentes a abonos de família de crianças que já não se encontram na Associação (€ 19.316,00) e ao aumento do valor com combustíveis na ordem de € 2187,00.

RECURSOS HUMANOS:

A área dos recursos humanos também foi abrangida pelo programa de contenção implementado.

Contas Gerência 2018



Handwritten signatures and initials in blue ink.

	Ano 2017	Ano 2018
Nº de Trabalhadores	14	13

Comparativamente com o ano de 2017, e no seguimento de uma política de contenção e redução de custos, já referida, tivemos uma redução de 1 (um) funcionários.


1.2. Repartição dos custos por valências

A repartição dos custos por valências é semelhante à verificada nos anos anteriores.

1.2.1. Casa Sol

1.2.2. Apoio Social

1.2.1. A Casa SOL representa uma fatia significativa dos nossos custos, conforme se pode verificar através do gráfico infra.





Handwritten signatures and initials in blue ink, including a large signature at the top right and several initials below it.

Viveram na Casa SOL no decurso do ano de 2018, 13 (treze) crianças, em regime de internamento – **Donos da Casa** – com idades compreendidas entre os 13 e os 24 anos.

Os custos mais significativos com a Casa SOL, são:

- ✓ Recursos humanos (remunerações, encargos sociais, seguros e demais obrigações contratuais previstas no contrato colectivo de trabalho em vigor para as IPSS);
- ✓ Conservação e Reparação;
- ✓ Medicamentos;
- ✓ Combustível e Manutenção de Viaturas
- ✓ Água e luz.

1.2.2. Apoio Social:

1. No decorrer do ano de 2018, ao abrigo do programa de apoio às famílias através do Centro de Atendimento Integrado (CAI) foram apoiadas 29 agregados familiares, a que correspondem 91 pessoas. Estes números significam um aumento de 95% face ao ano anterior.
- ✓ Entregas em géneros – alimentação, vestuário e calçado, material didático, brinquedos entre outros;
 - ✓ Alojamento – comparticipação nas rendas de casa.
 - ✓ Passes sociais
 - ✓ Medicamentos
 - ✓ Apoio na emissão de documentação

Contas Gerência 2018



[Handwritten signatures and initials in blue ink]

2. Proveitos



Comparativamente com o ano de 2017, os proveitos da Instituição, apresentam um aumento de €13 417,00 fruto em grande medida de um permanente trabalho de angariação de fundos junto de entidades privadas nomeadamente empresas e procurando o patrocínio «por projecto» de forma diversificada.

Os proveitos mais significativos compõem-se da seguinte forma:

✓ Projeto SIPAF

Apoio financeiro com âmbito de intervenção direccionado para o apoio residencial, domiciliário e psicossocial que se traduz no montante anual de 169.393,59 €

O contrato de financiamento para o projeto teve início em Março de 2017 até Março de 2018.

✓ Ministério do Emprego e Segurança Social

Apoio financeiro destinado a suportar encargos com onze das treze crianças que estiveram na Casa Sol, no decurso do ano de 2018, que se traduz em 5.356,56€ mensais.

Contas Gerência 2018



[Handwritten signatures and initials in blue ink, including 'DA' and 'Res']

Todos os demais encargos com as nossas crianças, que são substancialmente elevados, são integralmente suportados pela associação.

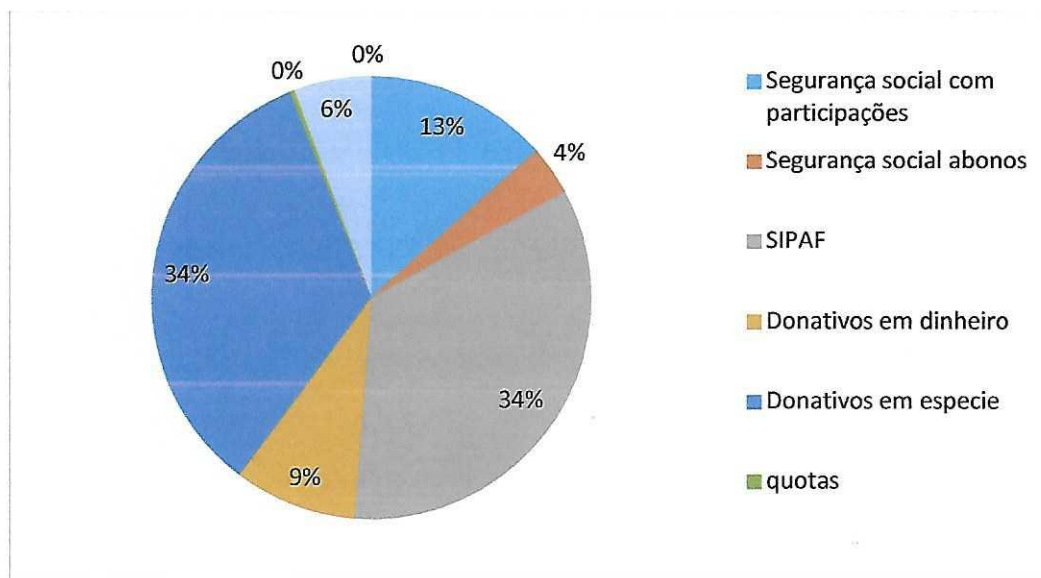
✓ Donativos em Géneros

Estes donativos são provenientes, fundamentalmente, da cadeia de hotéis Vila Galé, do Grupo Jerónimo Martins / Pingo Doce, PCAAC (Programa Comunitário de Ajuda Alimentar a Carenciados) da Entrajuda e Banco Alimentar.

✓ Donativos em espécie

Provenientes, fundamentalmente, Banif, L'Óreal, Clube Pelicas - MONTEPIO e de quantias provenientes de tribunais no âmbito de condenações em processos-crime e não menos importante de um grande esforço em angariação de fundos junto das mais variadas entidades.

Fontes de receita 2019



Contas Gerência 2018



Handwritten signatures and a circular stamp in the top right corner.

3. Resultados

O ano de 2018 refletiu um trabalho intenso por parte da Associação, no sentido de angariar recursos financeiros suficientes para o desenvolvimento regular e continuação da atividade da Associação, nomeadamente, na manutenção da Casa SOL, mas também na ampliação dos projectos sociais de apoio às famílias, na colónia de férias «ConSOLidar Laços» e no programa de Educação e Prevenção junto das escolas do ensino Básico e Secundário.

Estamos convictos, de que o déficit apresentado neste Relatório referente ao exercício de 2018 é conjuntural e que não nos afastará do compromisso de sustentabilidade financeira a que nos propusemos.



Contas Gerência 2018




A capacidade da Associação em cumprir os seus compromissos financeiros a curto prazo, à medida que estes se vão vencendo, encontra-se inteiramente dependente de subsídios, donativos e quotas dos associados.

Os gastos necessários para poder exercer a atividade da associação da melhor forma são elevados, o que obriga a um constante empenhamento na procura de uma diversificação de financiamentos, assim como uma rigorosa política de custos, não cometendo gastos excessivos, sob pena de passar a existir uma degradação na sua liquidez.

Apesar da conjuntura nacional não ser ainda a mais propícia a um aumento nos apoios sociais por parte de empresas e particulares, com esforço e critério pensamos poder manter a sustentabilidade financeira da Associação.

Por fim, não podemos deixar de mostrar a nossa gratidão para com todos aqueles que contribuíram para que a SOL continue a apoiar as **NOSSAS CRIANÇAS**:


A Direcção



Rite Pinto Leite

CHRISTELLE P. NUNES

Francisco Pinto da Costa



RUBRICAS		NOTAS	2018	2017
ACTIVO				
Activo não corrente				
Activos fixos tangíveis		-	65,23	312,97
Propriedades de Investimento		-	0,00	0,00
Goodwill		-	0,00	0,00
Activos Intangíveis		-	0,00	0,00
Activos Biologicos		-	0,00	0,00
Participações financeiras - metodo equiv. patrimonial		-	0,00	0,00
Participações financeiras - outros metodos		-	0,00	0,00
Accionistas / Sócios		-	0,00	0,00
Outros activos financeiros		-	2.217,10	1.343,24
Activos por impostos diferidos		-	0,00	0,00
			2.282,33	1.656,21
ACTIVO				
Activo				
Inventários		A1	0,00	0,00
Activos Biológicos		-	0,00	0,00
Clientes		A2	0,00	0,00
Adiantamento a fornecedores		A3	243,54	0,00
Estado e outros entes públicos		-	0,00	0,00
Accionistas / Sócios		A4	0,00	0,00
Outras contas a receber		A5	8.469,04	7.702,21
Diferimentos		-	0,00	0,00
Activos financeiros detidos para negociação		-	0,00	0,00
Outros activos financeiros		-	0,00	0,00
Activos não correntes detidos para vendas		-	0,00	0,00
Caixa e depósitos bancários		A6	76.583,72	83.319,30
			85.296,30	91.021,51
			87.578,63	92.677,72
TOTAL DO ACTIVO				
CAPITAL PRÓPRIO E PASSIVO				
Capital Próprio				
Capital realizado		C1	0,00	0,00
Acções (quotas) próprias		-	0,00	0,00
Outros Instrumentos de Capital Próprio		-	0,00	0,00
Prémios de emissão		-	0,00	0,00
Reservas Legais		-	0,00	0,00
Outras reservas		-	0,00	0,00
Resultados Transitados		-	48.707,66	33.123,53
Ajustamentos em activos financeiros		-	0,00	0,00
Excedentes de revalorização		-	0,00	0,00
Outras variações no capital próprio		-	10.180,57	10.180,57
Resultado líquido do período		DR9	(23.033,34)	15.584,13
Dividendos antecipados		-	0,00	0,00
			35.854,89	58.888,23
CAPITAL PRÓPRIO E PASSIVO				
Passivo não corrente				
Provisões		-	0,00	0,00
Financiamentos obtidos		-	0,00	0,00
Responsabilidades por beneficios pós - emprego		-	0,00	0,00
Passivos por impostos diferidos		-	0,00	0,00
Outras contas a pagar		P1	0,00	0,00
			0,00	0,00
CAPITAL PRÓPRIO E PASSIVO				
Passivo corrente				
Fornecedores		P2	5.391,28	553,50
Adiantamentos de clientes		P3	0,00	0,00
Estado e outros entes públicos		-	6.395,12	4.886,85
Accionistas / Sócios		P4	0,00	0,00
Financiamentos obtidos		P5	0,00	0,00
Outras contas a pagar		P6	39.937,34	28.349,14
Diferimentos		-	0,00	0,00
Passivos financeiros detidos para negociação		-	0,00	0,00
Outros passivos financeiros		-	0,00	0,00
Passivos não correntes detidos para venda		-	0,00	0,00
			51.723,74	33.789,49
			51.723,74	33.789,49
TOTAL DO PASSIVO				
TOTAL DO CAPITAL PRÓPRIO E PASSIVO			87.578,63	92.677,72

Demonstração de Resultados por Naturezas

31.12.2018

RENDIMENTOS E GASTOS	NOTAS	PERÍODOS	
		2018	2017
Vendas e serviços prestados	1	0,00	0,00
Subsídios à exploração	-	462.790,07	458.485,54
Ganhos/perdas imputados de subs. ass. e empreend. conj.	-	0,00	0,00
Variação nos inventários da produção	-	0,00	0,00
Trabalhos para a própria entidade	-	0,00	0,00
Custo das mercadorias vendidas e das matérias consumidas	-	0,00	0,00
Fornecimentos e serviços externos	2	266.952,07	225.989,53
Gastos com o pessoal	3	235.044,48	225.947,15
Imparidade de inventários (perdas / reversões)	-	0,00	0,00
Imparidade de dívidas a receber (perdas / reversões)	-	0,00	0,00
Provisões (aumentos / reduções)	-	0,00	0,00
Imparidades invest. ñ depreciáveis (perdas/reversões)	-	0,00	0,00
Aumentos / reduções de justo valor	-	0,00	0,00
Outros rendimentos e ganhos	4	28.016,02	18.902,97
Outros gastos e perdas	5	11.595,14	2.998,42
Resultado antes de depreciações, gastos de financiamento e impostos		(22.785,60)	22.453,41
Gastos/reversões de depreciação e de amortização	6	247,74	6.863,82
Imparidades invest. depreciáveis (perdas/reversões)	7	0,00	0,00
Resultado operacional (antes de gastos de financiamento e impostos)		(23.033,34)	15.589,59
Juros e rendimentos similares obtidos		0,00	0,00
Juros e gastos similares suportados	8	0,00	5,46
Resultado antes de impostos		(23.033,34)	15.584,13
Imposto sobre o rendimento do período	-	0,00	0,00
Resultado líquido do período	9	(23.033,34)	15.584,13
		0,00	0,00